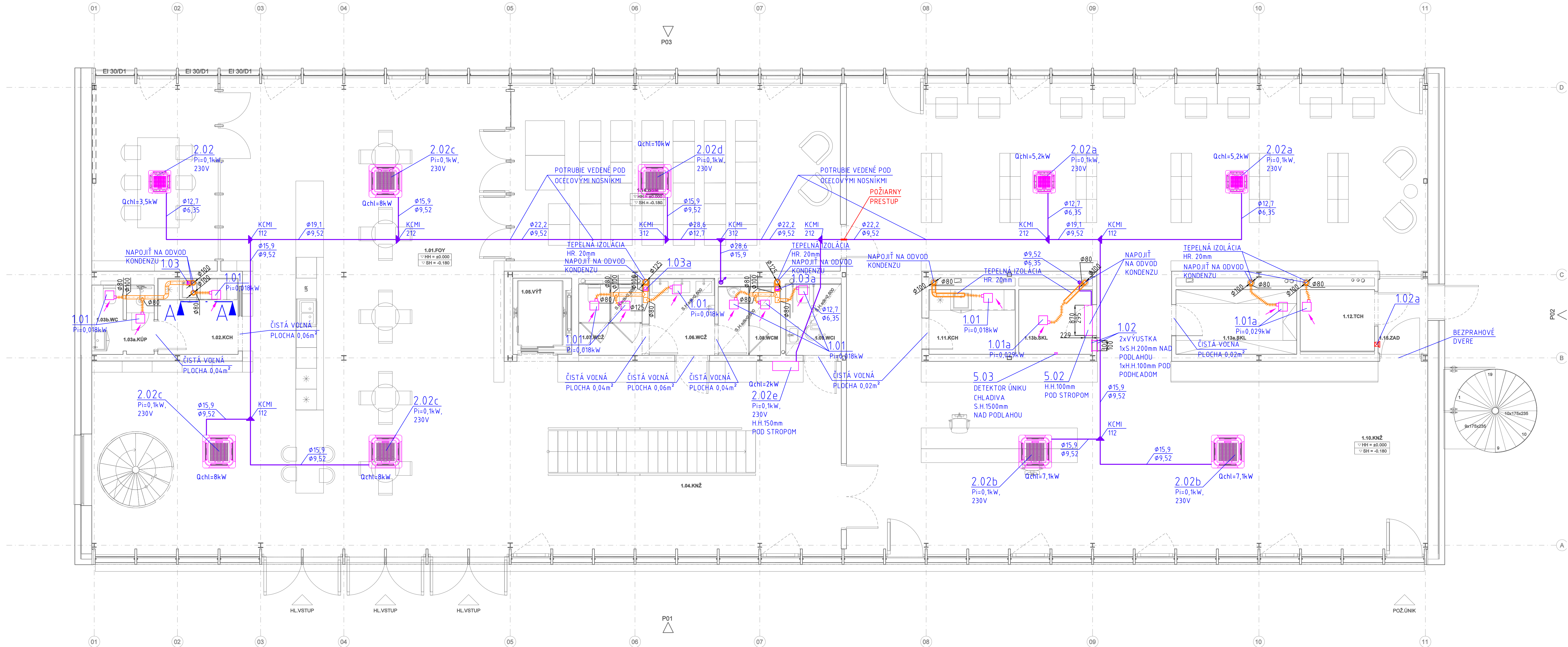


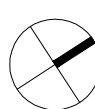

1.NP



TABUĽKA MIESTNOSTÍ 1. NP		
Č. M.	NÁZOV MIESTNOSTÍ	PLOCHA (m2)
1.01.FOY	FOYER	152,39
1.02.KCH	KUCHYNKA	5,09
1.03a.KÚP	KÚPEĽNA PRE PERSONÁL	1,60
1.03b.WC	WC	1,80
1.04.KNŽ	KNÍŽNICA - VSTUP	55,14
1.05.VÝT	VÝTĀH	3,94
1.06.WCŽ	WC PREDSEŇ	4,20
1.07.WCŽ	WC ŽENY	3,70
1.08.WCM	WC MUŽI	3,56
1.09.WCI	WC IMOBILNÝ	3,28
1.10.KNŽ	KNÍŽNICA	195,10
1.11.KCH	KUCHYŇA	4,64
1.12.TCH	TECHNICKÁ MIESTNOSŤ	3,81
1.13a.SKL	SKLAD	6,50
1.13b.SKL	SKLAD	3,96
1.14.BSM	BESEDNÁ MIESTNOSŤ	53,29
1.15.ZAD	ZÁDVERIE	3,14
		505,14 m²

- LEGENDA ČIAR
- ODVODNÉ POTRUBIE
  - ZARIADENIE VZDUCHOTECHNIKY
  - ROZVODY CHLADENIA
  - PRVKY POŽIARNEJ OCHRANY

- POZNAMKY
- Projektová dokumentácia podlieha ustanoveniam autorského zákona č. 185 / 2015 Z. z. v platnom znení a ostatným súvisiacim zákonom a predpisom, ktoré sa vziať k uplatňovaniu autorských práv. Autor nesi výhradné právo udeľovať súhlas na každé použitie diela, na ochranu pred akýmkoľvek zásahom do diela, na autorskú korektúru diela (dozor autora nad zhotovením diela) a iné. Tento výkres je majetkom projektanta, nesmie byť napodobňovaný, upravovaný alebo napodobňovaný bez písomného súhlasu autora, alebo zodpovedného pracovníka firmy.
  - Prí stavbebných a montážnych prácach je dodávateľ povinný dodržiavať výhlasku o BOZP v platnom znení (124 / 2006 Z. z.).
  - Dodávateľ je povinný počas výkonu práce zabezpečiť náležitosti vyplývajúce z podmienok aplikovateľných zákonov a nariadení a riadiť svoju činnosť v súlade s platnými predpismi a smernicami.
  - Neoddeliteľnou súčasťou výkresu je technická správa a výkres výmer.
  - Dokumentácia nenahrádza dielenskú dokumentáciu.
  - Každé alternatívne riešenie je potrebné odsúhlasiť so zodpovedným projektantom a architektom projektu.
  - Dodávateľ stavby je povinný a preškrtnúť celý projektovú dokumentáciu a zamerať skutočný stav priamo na stavbe, v prípade zistenia nedostatkov, na ne bezodkladne upozorniť.
  - Pri každom realizácii procesu preškrtnúť dotknuté súvisiace časti projektovú dokumentáciu.

NÁZOV PROJEKTU		KULTÚRNE STREDISKO A KNÍŽNICA ŽARNOVICKÁ - RAČA							
MIESTO STAVBY		Žarnovická 958/7, 831 06 Bratislava hlavný stavebný objekt parcela č. : 513/19 inžinierske dielo parcely č. 513/16, 513/20, 513/21							
STAVEBNÍK		Mestská časť Bratislava - Rača Kubáčova 21, 831 06 Bratislava - mestská časť Rača							
GENERÁLNY PROJEKTANT		young.a architekti s.r.o. Béžová 3940/B 851 07 Bratislava - Petržalka							
AUTORI PROJEKTU		Ing. arch. Jozef Bátor, PhD. Ing. arch. Tomáš Miedan Ing. arch. Michala Perejlová							
SPRACOVATEĽ PROFESIE		PIK - VIT s.r.o. Kulišikova 1755/17 851 02 Bratislava							
ZODPOVEDNÝ PROJEKTANT		Ing. Marek Rusnák							
KONTROLOVAL									
VYPRACOVAL		Ing. Marek Rusnák							
STAVEBNÝ OBJEKT		SO 101				MIERKA		1 : 50	
ETAPA		I. ETAPA				FORMÁT		12 x A4	
ČASŤ PD		E-1.1.5 - CHLADENIE A VZDUCHOTECHNIKA				ROZMER		1260 x 594	
OBSAH VÝKRESU		P000015 1.NP				DÁTUM		03/2025	
ČÍSLO PROJEKTU	KÓD PROJEKTU	STUPEŇ PD	KÓD PROFESIE	STAVEBNÝ OBJEKT	ČÍSLO VÝKRESU	REVÍZIA	PARR		
044	KCR	RP	E-1.1.5	SO 101	E.1.1.5-01	00			